

I POMERIGGI DEL CUORE


di Maria Cecilia
Hospital
2021

WEBINAIR

I SESSIONE
25 Marzo

II SESSIONE
29 Aprile

III SESSIONE
27 Maggio




PRESENTAZIONE

L'intero corso è costruito su tre Sessioni in modalità Webinar che uniscono professionisti a diversi livelli di esperienza e conoscenza per agevolare lo scambio culturale e l'interattività.

TEMI GENERALI E OBIETTIVI

- aggiornare sulle possibilità offerte dalla cardiologia interventistica strutturale (“cardiochirurgia transcaterale”) nel trattamento della insufficienza mitralica e della insufficienza tricuspideale
-
- migliorare la capacità di identificare i pazienti che possono realmente giovare delle procedure interventistiche
-
- migliorare le capacità di interpretare l'ecocardiogramma, la TC e la RM in funzione delle procedure interventistiche
-
- offrire nuovi spunti di ragionamento fisiopatologico e nuovi concetti emodinamici in tema di valvulopatie e scompenso cardiaco
-
- utilizzare al meglio le “vecchie” e le nuove metodiche non invasive per stratificare il rischio aterosclerotico coronarico e decidere gli interventi preventivi



FACULTY

Alberto Albertini, Cotignola (Ra)

Cristina Bacchetti, Forlì

Alessandra Barbieri, Cotignola (Ra)

Matteo Bertini, Ferrara

Gianluca Calogero Campo, Ferrara

Samuela Carigi, Rimini

Roberto Carletti, Forlì

Fausto Castriota, Cotignola (Ra)

Stefano Censi, Cotignola (Ra)

Paolo Cimaglia, Cotignola (Ra)

Antonio Colombo, Milano

Rita Conti, Cotignola (Ra)

Matteo Degiovanni, Imola

Paolo Denti, Milano

Roberto Ferrari, Cotignola (Ra)

Andrea Fisicaro, Cotignola (Ra)

Alessandro Fucili, Ferrara

Marcello Galvani, Forlì

Ilja Gardi, Cotignola (Ra)

Elisa Gardini, Forlì

Francesco Giannini, Cotignola (Ra)

Daniele Grosseto, Rimini

Marco Marconi, Cesena

Monica Mazzavillani, Cotignola (Ra)

Donato Mele, Padova

Monica Naldi, Cotignola (Ra)

Roberto Nerla, Cotignola (Ra)

Paolo Ortolani, Imola

Kareem Oshola, Cotignola (Ra)

Denis Pantoli, Forlì

Rita Pavasini, Ferrara

Giancarlo Piovaccari, Rimini

Claudio Rapezzi, Ferrara - Cotignola (Ra)

Paola Rizzo, Ferrara - Cotignola (Ra)

Andrea Rubboli, Ravenna

Andrea Santarelli, Rimini

Paolo Sbarzaglia, Cotignola (Ra)

Angelo Squeri, Cotignola (Ra)

Elisabetta Tonet, Ferrara

Marco Toselli, Cotignola (Ra)

Alberto Tripodi, Cotignola (Ra)

Elisabetta Varani, Ravenna

Maria Cecilia Hospital
Cotignola




GVM
CARE & RESEARCH

CAMPUS
Formazione, Convegni, ECM



CENTRO CARDIOLOGICO
UNIVERSITARIO
Azienda Ospedaliero-Universitaria
di Ferrara





I POMERIGGI DEL CUORE

di Maria Cecilia Hospital

I SESSIONE
25 MARZO 2021
ore 16.30 - 18.15

La MitraClip:
cardiologi
clinici
ecocardiografisti
ed emodinamisti
a confronto
sull'insufficienza
mitralica
funzionale

**Casi clinici, discussione
e messe a punto**

Esperti e Moderatori

Alberto Albertini
Fausto Castriota
Roberto Ferrari
Marcello Galvani
Marco Marconi
Paolo Ortolani
Giancarlo Piovaccari
Andrea Rubboli
Paolo Sbarzaglia
Alberto Tripodi

16.30
**Introduzione e presentazione
del Seminario e delle
iniziative di aggiornamento di
Maria Cecilia Hospital**
Roberto Ferrari, Claudio Rapezzi

16.35
**Come si esegue e come
si legge un ecocardiogramma
in un potenziale
candidato alla MitraClip?**
E durante la procedura?
E dopo la procedura?
Stefano Censi, Francesco Giannini,
Angelo Squeri

16.55
**È possibile prevedere chi trarrà
il massimo beneficio dalla
procedura?**
Fino a che punto sono validi
e utili i concetti di "IM proporzionata"
e "IM sproporzionata"?
Gianluca Campo,
Francesco Giannini

17.10
**Cosa succede
dopo la procedura?**
· profili di rimodellamento del VSn
· pressione polmonare
e funzione VDX
Paolo Cimaglia, Andrea Fiscaro,
Rita Pavasini, Elisabetta Tonet

17.25
**Vi sono pazienti così gravi
da non potersi
giovare della MitraClip?**
· pazienti in shock
· pazienti con scompenso cronico
grave trapiantabili
· pazienti con scompenso cronico
grave non trapiantabili
Alessandro Fucili, Roberto Nerla,
Claudio Rapezzi

17.40
**Oltre la MitraClip:
uno sguardo al futuro**
· protesi percutanee
· bendaggio percutaneo
· riduzione percutanea del volume VSn
·

Antonio Colombo
17.55
Discussione

18.15
**Take home message
e conclusioni**
Roberto Ferrari, Claudio Rapezzi

Maria Cecilia Hospital
Cotignola




GVM
CARE & RESEARCH

CAMPUS
Formazione, Convegni, ECM



**CENTRO CARDIOLOGICO
UNIVERSITARIO**
Azienda Ospedaliero-Universitaria
di Ferrara





I POMERIGGI DEL CUORE

di Maria Cecilia Hospital

II SESSIONE
29 APRILE 2021
ore 16.30 - 19.25

L'INSUFFICIENZA TRICUSPIDALE nell'era della correzione percutanea
Casi clinici, discussione e messe a punto

Esperti e Moderatori
Roberto Ferrari
Marcello Galvani
Marco Marconi
Paolo Ortolani
Giancarlo Piovaccari
Andrea Rubboli
Paolo Sbarzaglia
Alberto Tripodi

16.30
Introduzione e presentazione del Seminario
Roberto Ferrari, Claudio Rapezzi

PARTE 1 INQUADRIAMO IL PROBLEMA

16.35
Perché l'insufficienza tricuspidale (IT), un tempo trascurata o quasi, è diventata importante?
Alberto Albertini

16.45
Qual è lo spettro delle eziologie della IT?
Claudio Rapezzi

16.55
Come si valuta la severità della IT all'ecocardiogramma e in risonanza magnetica?
Stefano Censi, Angelo Squeri

PARTE 2 LA CORREZIONE PERCUTANEA

17.05
La Triclip: informazioni tecniche e casi clinici
Francesco Giannini

17.30
Come si effettua e si interpreta un ecocardiogramma in funzione di una possibile Triclip
Stefano Censi,
Andrea Fiscaro
Angelo Squeri

17.50
Il profilo del candidato ideale

18.05
I profili dei candidati da escludere o borderline (incluso il problema dell'ipertensione polmonare)
Fausto Castriota, Paolo Cimaglia
Roberto Nerla

PARTE 3 DOPO LA PROCEDURA

18.20
In che misura la correzione "tiene" a distanza?
Paolo Denti, Fausto Castriota

18.35
Possiamo aspettarci (e in che tempi?) un rimodellamento inverso del VDX?
Paolo Denti, Claudio Rapezzi

18.50
Considerazioni conclusive: quando la correzione transcateretere, quando la cardiochirurgia, quando la sola terapia medica?
Antonio Colombo, Alberto Tripodi

19.10
Discussione

19.25
Take home message e conclusioni
Roberto Ferrari, Claudio Rapezzi

Maria Cecilia Hospital
Cotignola




GVM
CARE & RESEARCH

CAMPUS
Formazione, Convegni, ECM



CENTRO CARDIOLOGICO
UNIVERSITARIO
Azienda Ospedaliero-Universitaria
di Ferrara





I POMERIGGI DEL CUORE

di Maria Cecilia Hospital

III SESSIONE
27 MAGGIO
ore 16.30 - 19.00

L'imaging coronarico non invasivo nella prevenzione dell'aterosclerosi coronarica e delle sue complicanze

Esperti e Moderatori

Alessandra Barbieri,
Cristina Bacchetti
Gianluca Campo, Samuela Carigi
Roberto Carletti Stefano Censi
Matteo Degiovanni, Marcello Galvani
Elisa Gardini, Daniele Grosseto
Marco Marconi, Monica Mazzavillani
Monica Naldi, Paolo Ortolani,
Kareem Oshola, Denis Pantoli,
Rita Pavasini, Giancarlo Piovaccari,
Andrea Rubboli, Paolo Sbarzaglia,
Andrea Santarelli, Elisabetta Tonet
Elisabetta Varani

16.30
Introduzione e presentazione del Seminario
Roberto Ferrari, Ilja Gardi,
Claudio Rapezzi

PARTE 1
LE DOMANDE BIOLOGICHE FONDAMENTALI

16.35
Perché e come le coronarie possono calcificarsi?
Roberto Ferrari

16.50
C'è differenza fra calcio coronarico, calcio valvolare, calcio aortico?
Paola Rizzo

17.10
Che rapporto c'è fra calcificazioni e stenosi coronariche?
Francesco Giannini

PARTE 2
L'INTERAZIONE FRA CARDIOLOGO E RADIOLOGO

17.25
Calcium score, angioTC coronarica e oltre: e informazioni tecniche "di minima" che il cardiologo deve avere. Come si interpreta un referto radiologico relativo allo studio delle coronarie?
Ilja Gardi

PARTE 3
IL CALCIUM SCORE NELL'ARENA CLINICA: CASI CLINICI, DISCUSSIONE E MESSE A PUNTO

17.40
Come scegliere fra:
Calcium score, Coronaro TC, Coronaro TC con valutazione FFR, Miocardioscintigrafia, ECG da sforzo, Ecostress, Risonanza magnetica
Nei differenti setting clinici
· Prevenzione primaria **Paolo Cimaglia**
· Paziente con precedenti eventi coronarici **Roberto Nerla**
· Paziente con dolore toracico cronico da inquadrare **Fausto Castriota**
· Paziente con dolore toracico acuto di non chiara interpretazione **Rita Conti, Monica Mazzavillani**
· Valutazione del rischio nel cardiopatico candidato a chirurgia non cardiaca **Rita Pavasini, Claudio Rapezzi**
· Stratificazione del rischio nel paziente con COVID-19 **Matteo Bertini, Donato Mele, Marco Toselli**

18.40
Discussione

19.00
Take home message e conclusioni
Roberto Ferrari, Ilja Gardi,
Claudio Rapezzi

Maria Cecilia Hospital
Cotignola




CAMPUS
Formazione, Convegni, ECM



CENTRO CARDIOLOGICO UNIVERSITARIO
Azienda Ospedaliero-Universitaria di Ferrara





INFORMAZIONI GENERALI

AULA VIRTUALE
www.seminarigvm.it

ISCRIZIONI online
su www.seminarigvm.it

L'iscrizione è gratuita
e obbligatoria per ricevere
il link di collegamento
all'Aula virtuale ed
accedere al Webinar

RESPONSABILI SCIENTIFICI

Prof. Roberto Ferrari
Prof. Claudio Rapezzi

Maria Cecilia Hospital,
GVM Care & Research
Cotignola (RA)

SEGRETERIA SCIENTIFICA E PROVIDER ECM

Maria Cecilia Hospital
(Provider n. PG201120200770361E)
GVM Campus Formazione e Convegni
GVM Care&Research
tel. 0545 217330
formazioneecm@gvmnet
www.gvmnet.it

Il Corso è stato accreditato con ECM Regionale per la categoria del Medico Chirurgo per le discipline di: Cardiologia, Cardiochirurgia, Chirurgia Vascolare, Chirurgia Toracica, Anestesia e Rianimazione, Medicina dello Sport, Radiodiagnostica.

Il conseguimento dei crediti formativi è vincolato alla partecipazione all'80% del Corso e previo superamento del questionario di apprendimento che verrà inviato al termine delle tre Sessioni dal Provider agli aventi diritto.

ACCREDITAMENTO ECM

per n. 100 partecipanti
Crediti Formativi 11

OBIETTIVO FORMATIVO

Contenuti tecnico-professionali (conoscenze e competenze) specifici di ciascuna professione, specializzazione e attività ultraspecialistica.

SEGRETERIA ORGANIZZATIVA

I&C srl
Via Andrea Costa 202/6 - 40134 Bologna
chiara.cilione@iec-srl.it
www.iec-srl.it

Maria Cecilia Hospital
Cotignola



CAMPUS
Formazione, Convegni, ECM



CENTRO CARDIOLOGICO
UNIVERSITARIO
Azienda Ospedaliero-Universitaria
di Ferrara

